



Red Argentina

# ***Acceso y navegación al Academy***

*Marzo 2022*

# Solicitud de usuario

¿Ya tiene acceso al perfil de su empresa en la página web del Pacto Global para la publicación de COP?

SI

NO

Continúe a la próxima página!

1. Visita:

<https://academy.unglobalcompact.org/learn>

2. Haz click en el botón “Registrarse”



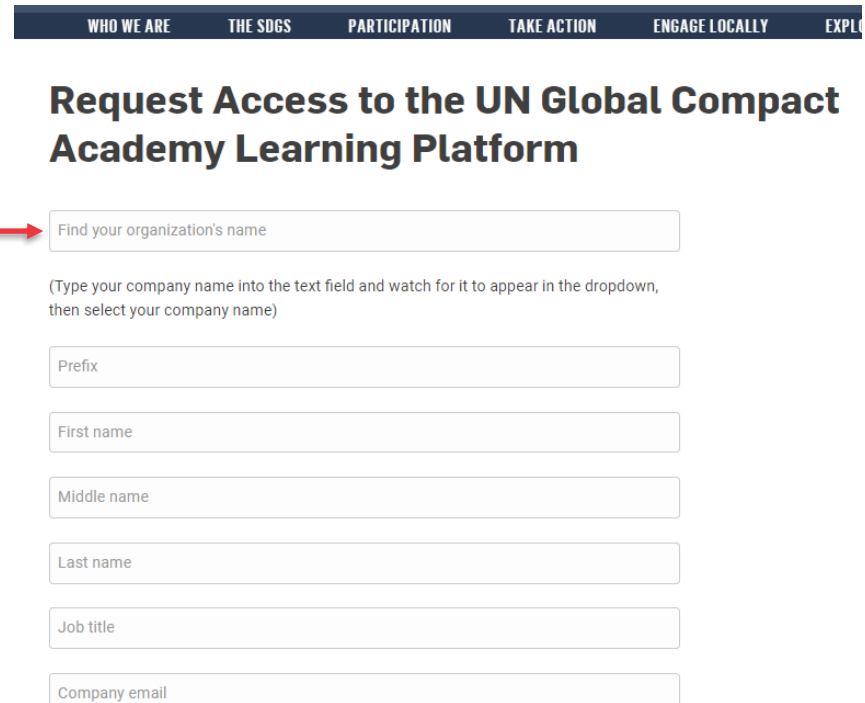
3. Escribe tu usuario y clave de acceso al perfil institucional de la empresa para la carga de COP

A screenshot of the UN Global Compact Academy login page. The header shows the 'UN Global Compact Academy' logo and a banner with the text 'with your Business with the Global Goals' and 'ENROLL NOW'. The main section is titled 'Login' and includes the text 'The Global Compact Academy is available to companies participating in the UN Global Compact. Sign in using your Username and Password from the UN Global Compact User Dashboard.' Below this is a 'Sign in' section with two input fields: 'Username' and 'Password'. At the bottom, there is a link 'Forgot your username or password?' and a blue 'SIGN IN' button.

# Solicitud de usuario

1. Haga click en este enlace: <https://www.unglobalcompact.org/academy/viewers/new>
2. Complete sus datos institucionales en el formulario:

**Importante:** Escriba el nombre de su empresa en el campo de texto y espere a que aparezca en el menú desplegable, luego seleccione el nombre de su empresa



WHO WE ARE THE SDGS PARTICIPATION TAKE ACTION ENGAGE LOCALLY EXPLOR

## Request Access to the UN Global Compact Academy Learning Platform

Find your organization's name

(Type your company name into the text field and watch for it to appear in the dropdown, then select your company name)

Prefix

First name

Middle name

Last name

Job title

Company email



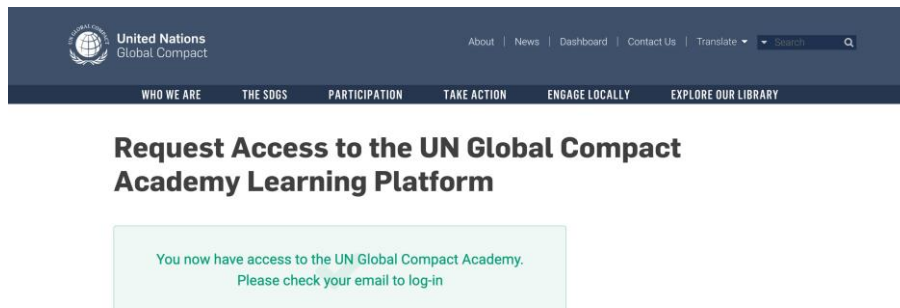
# Solicitud de usuario

3. Cree su usuario y haga click en el botón “Add contact”



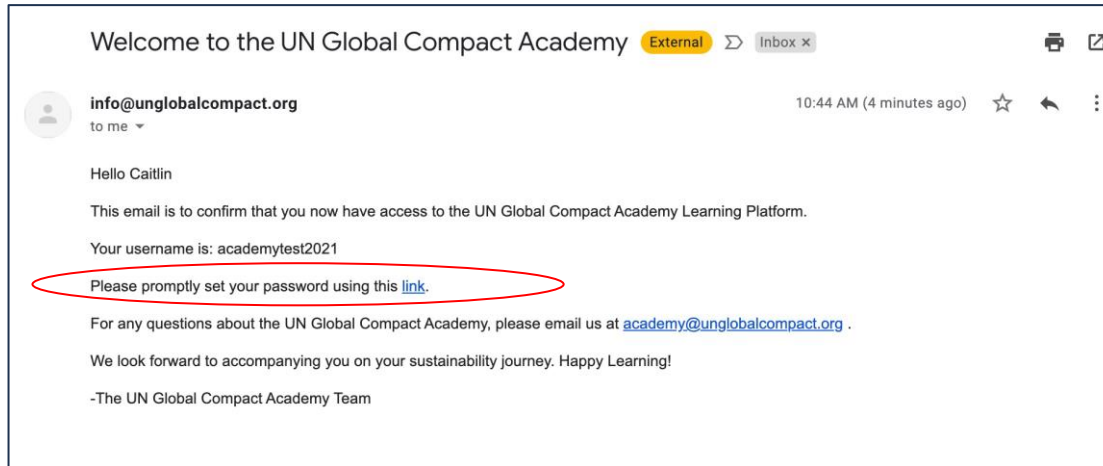
The screenshot shows a registration form with two input fields. The top field is partially filled with the text "my user". The bottom field is labeled "Username". Below these fields is a blue button with the text "ADD CONTACT" in white. A red circle is drawn around the "Username" field and the "ADD CONTACT" button. Below the button, there is a line of text: "For any questions, please reference our [Frequently Asked Questions](#) or [Troubleshooting Guide](#), or reach out to [info@unglobalcompact.org](mailto:info@unglobalcompact.org)".

4. Verifique el mensaje de confirmación:



# Solicitud de usuario

## 5. Recepción de email electrónico para establecer contraseña:



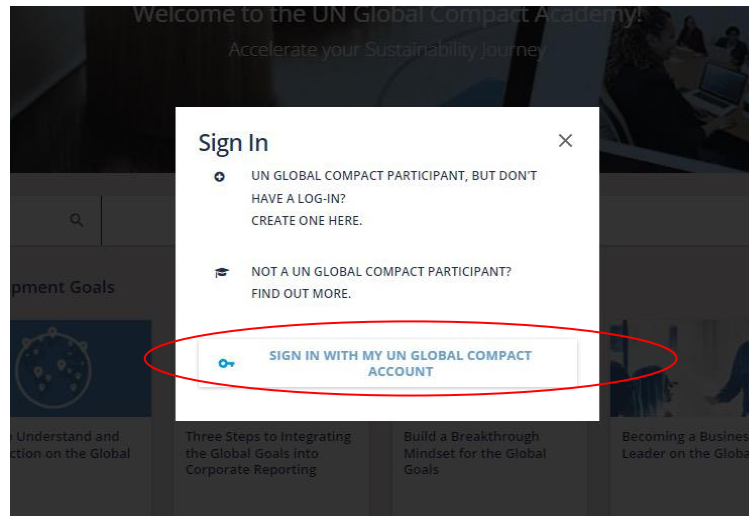
## 6. Visite: <https://academy.unglobalcompact.org/learn>

## 7. Haz click en el botón “Registrarse”



# Solicitud de usuario

8. Ingrese el usuario y contraseña recientemente creados:

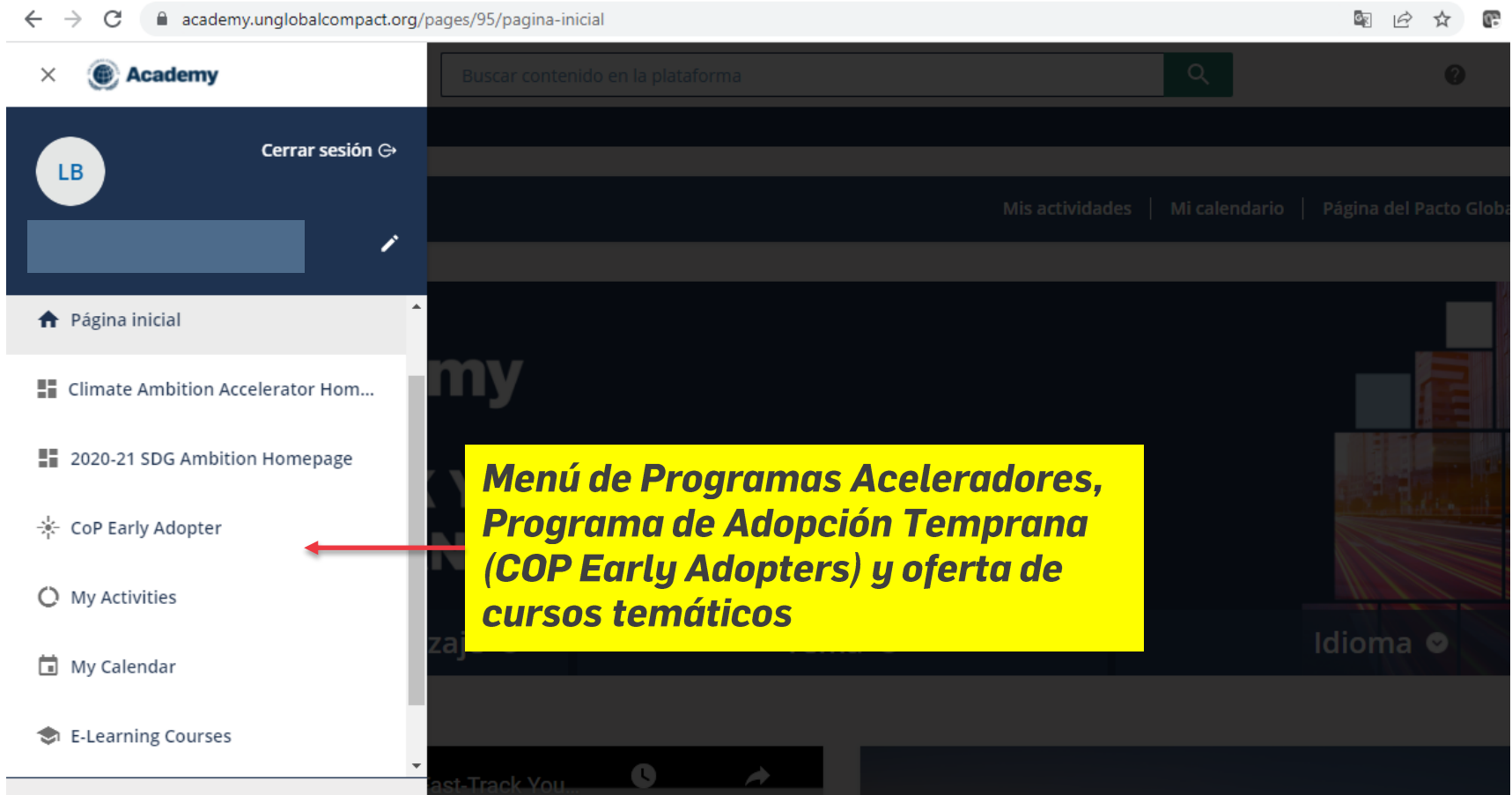


# Información adicional

- El mensaje de confirmación de creación de nuevo usuario y establecimiento de contraseña es enviado por [info@unglobalcompact.org](mailto:info@unglobalcompact.org). Si no lo recibe, por favor verifique su carpeta de Spam.
- El sistema de registro es sensible a las mayúsculas y minúsculas en los usuarios y contraseñas
- Para asistencia técnica en el ingreso a la plataforma Academy, puede enviar su consulta a [academy@unglobalcompact.org](mailto:academy@unglobalcompact.org)

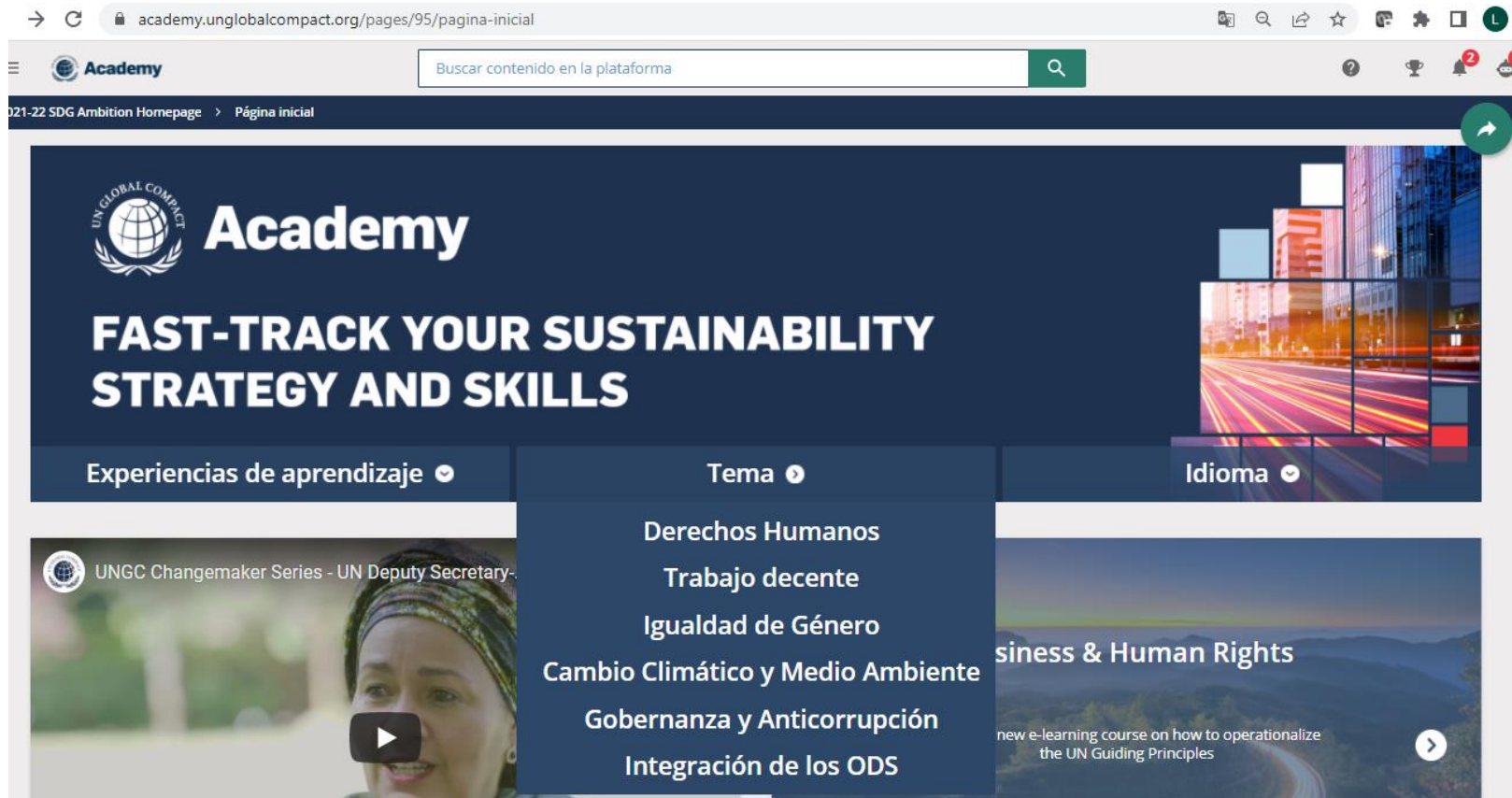


# Navegación del Academy





# Navegación del Academy



***Selección de oferta por tema e idioma!***